

Pullex 2in1 Top-Color

4430

Vernice semi-opaca per legno a base di solventi per il fai da te e il professionista

DESCRIZIONE DEL PRODOTTO

Indicazioni generali

Vernice universale semi-opaca per legno a base di leganti oleosi di alta qualità e a lunga durata per uso esterno. Il prodotto può essere utilizzato come fondo e finitura ed è caratterizzato da un'ottima resistenza agli agenti atmosferici, eccellente lavorabilità e ottime proprietà di essiccazione. È aperto alla diffusione, regola l'umidità e rispetta l'ambiente grazie all'elevato contenuto di solidi. Il prodotto ha un basso odore grazie all'uso di acqua ragia priva di aromi come solvente. Vernice universale semi-opaca per legno a base di leganti oleosi di alta qualità e a lunga durata per uso esterno.

Caratteristiche particolari e norme

- Il rivestimento protegge dall'attacco dai funghi dell'azzurramento e dalle muffe tramite un principio attivo biocida.

Sostanza(e) attiva(e):

2.4 g/kg (0.24 %) 3-Iod-2-propinylbutylcarbamate

Campi di applicazione



Elementi costruttivi in legno a precisione non dimensionale e a precisione dimensionale limitata per l'esterno, come ad esempio case in legno, rivestimenti in legno, tettoie, pannelli profilati, schermi oscuranti, balconi, portoncini.

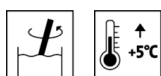
Componenti in legno-alluminio dimensionalmente stabili, come finestre e porte d'ingresso e lucernari.

Componenti costruttivi in legno a precisione dimensionale per l'esterno o l'interno, come ad esempio finestre in legno e portoncini d'ingresso.

Per l'applicazione su legno nuovo e particolarmente per il risanamento del legno all'esterno.

LAVORAZIONE

Istruzioni di lavorazione



- Mescolare bene il prodotto prima dell'uso.
- Una temperatura minima di + 5 °C è necessaria per il prodotto, l'oggetto e l'ambiente.
- Le condizioni ottimali per lavorazione sono comprese tra 15 - 25 °C con un'umidità relativa dell'aria tra il 40 - 80 %.
- Non applicare in caso di forte irraggiamento solare, pioggia, umidità estremamente elevata, vento forte poco prima del gelo.
- Per gli elementi di legno nuovi si consiglia l'applicazione su tutti i lati.
- Sugli elementi orizzontali applicare a pennello una mano sottile per evitare il distacco dovuto a spessori troppo elevati.
- Non è tecnicamente possibile evitare il flusso di resina tramite la verniciatura.
- La scoloritura dei componenti idrosolubili del legno, in particolare in caso di pioggia battente, può essere minimizzata mediante il

rivestimento completo, su tutti i lati, e la verniciatura supplementare delle superfici in legno di copertura.

- Qualsiasi cambiamento nel processo di lavorazione o nelle condizioni ambientali, l'inosservanza delle avvertenze o l'uso di prodotti non elencati possono incidere negativamente sul risultato. Questi cambiamenti comportano problemi al film e di adesione, oltre a compromettere la resistenza agli agenti atmosferici e la stabilità delle tinte.
- Per i livelli di resistenza agli agenti atmosferici 1, 2 e 3 (cfr. **ARL 504 – Direttiva per la verniciatura di elementi costruttivi non dimensionalmente o limitatamente stabili - manutenzione e rinnovo**), non è necessario un primer per il rinnovo.
- Prego, consultare la nostra **ARL 500 - Direttiva per la verniciatura di elementi costruttivi a precisione non dimensionale e a precisione dimensionale limitata – Parte generale**.
- Prego, consultare la nostra **ARL 300 - Direttiva per la verniciatura di elementi costruttivi a precisione dimensionale e a precisione dimensionale limitata - Parte generale** incluse le norme e direttive per la costruzione delle finestre.
- Prego, consultare la nostra direttiva **ARL 340 - Protezione del legno da precisione dimensionale e a precisione dimensionale limitata secondo DIN 68800**.
- Prego, consultare la nostra direttiva **ARL 505 - Direttiva di lavoro per vernici, smalti e oli a base di resina alchidica**.

Metodo di applicazione



	A pennello	A rullo
Diluizione	Adlerol-Terpentinölersatz (7231)	
Aggiunta di diluente in %	0 - 5	
Quantità per applicazione (ml/m ²)	80 - 100	

Il prodotto è pronto all'uso.

Per il legname grezzo si stima un consumo aggiuntivo di materiale pari al 40%.

La forma e le condizioni superficiali dell'oggetto e il tipo di applicazione influenzano il consumo effettivo del prodotto. Solo eseguendo prima un'applicazione di prova è possibile determinare i valori di consumo esatti.

Per un'essiccazione completa rispettare assolutamente le quantità di applicazione consigliate. Strati con uno spessore troppo elevato rallentano notevolmente l'essiccazione.

Tempi di essiccazione

(a 23 °C e con il 50 % di umidità relativa)



Sovraverniciabile	ca. 12 ora/e
-------------------	--------------

I tempi menzionati rappresentano valori indicativi.

L'essiccazione dipende dal fondo, spessore dello strato di vernice, temperatura, circolazione dell'aria e l'umidità relativa dell'aria.

Temperature basse e/o un'elevata umidità dell'aria possono prolungare i tempi di essiccazione.

Su legni ricchi di sostanze interne (es. rovere, iroko) può verificarsi un rallentamento dell'essiccazione.

Pulizia degli utensili




Con Adlerol-Terpentinölersatz (7231) subito dopo l'uso.

SUPPORTO

Tipo di supporto	Legno di conifera e legno di latifoglia, nonché derivati del legno adatti all'uso esterno, come ad es. pannelli di legno massiccio, legno lamellare (BSH), legno massiccio da costruzione (KVH).
Qualità del supporto	<p>Il supporto deve essere asciutto, pulito, stabile, privo di sostanze distaccanti come grasso, cera, silicone, resina, ecc. e privo di polvere di legno; inoltre è necessario verificare l'idoneità alla verniciatura.</p> <p>Presupposto per una lunga durata del rivestimento è il rispetto dei principi di protezione costruttiva del legno.</p> <p>Consultare gli altri documenti:</p> <ul style="list-style-type: none"> • ÖNORM B 2230-1 • ÖNORM B 3430-1 • DIN 18363 • La scheda informativa BFS n° 18.
Umidità del legno	<p>Legno di latifoglia: $12 \pm 2 \%$</p> <p>Legno di conifera: $15 \pm 2 \%$</p>
Preparazione del supporto	<p>Per un'ottima durabilità si consiglia di carteggiare le superfici lisce del legno con grana 80 - 120 nella direzione delle fibre, pulire accuratamente ed eliminare le fuoriuscite di sostanze interne del legno come ad es. le resine e le sacche di resina.</p> <p>Pulire i legni resinosi e i legni esotici ricchi di sostanze interne che rallentano l'essiccazione con Nitro-Verdünnern 8017 (8017).</p> <p>Trattare le parti colpite da alghe, rivestimento verde o muffa all'esterno con Aviva Fungisan (8308).</p>

CICLO DI VERNICIATURA

Impregnazione	<p>Se necessario, per l'esterno, applicare una mano di Pullex Imprägnier-Grund (4436) per proteggere il legno dall'azzurramento e dall'attacco dei funghi e degli insetti (vale per i legni con classe di durata 3 – 5 secondo la norma EN 350).</p> <p>Essiccazione intermedia: ca. 12 ora/e</p> <p>Utilizzate con attenzione i conservanti per il legno. Prima dell'uso consultare sempre le etichette e le corrispondenti schede tecniche dei prodotti.</p> <p>Prego, consultare la nostra ARL 056 - Direttiva per l'utilizzazione dei protettivi del legno.</p>
Fondo	1 x Pullex 2in1 Top-Color (4430)
Carteggiatura intermedia	<p>Levigatura leggera: grana 240</p> <p>Rimuovere la polvere di carteggiatura.</p>
	
Applicazione finale	1 x Pullex 2in1 Top-Color (4430)

MANUTENZIONE

Manutenzione	La durata dei componenti in legno per esterni dipende da molti fattori: in particolare, dal tipo di esposizione agli agenti atmosferici, dalla protezione strutturale, dal carico meccanico e dalla scelta della tonalità di colore
---------------------	---

lavorata. Per una lunga durata sono necessari controlli regolari, manutenzione e, se necessario, interventi di riparazione.

Se necessario rimuovere la polvere e la sporcizia dalle superfici ancora intatte e applicare a pennello 1 - 2 mani di Pullex 2in1 Top-Color (4430) nella tonalità desiderata.

Su legni di latifoglia a poro profondo (come per esempio rovere e iroko) gli intervalli di manutenzione possono essere ridotti.

Manutenzione

Prego, consultare la nostra **ARL 504 - Direttiva per la verniciatura di elementi costruttivi a precisione dimensionale e a precisione dimensionale limitata - Manutenzione e rinnovo.**

INDICAZIONI PER GLI ORDINI

Confezioni

750 ml, 2,5 l, 10 l

Tonalità / gradi di brillantezza

Tonalità standard:
W10 Weiß, tönbar (4430000010)

Color4You

Altre tonalità sono miscelabili tramite il sistema tintometrico **ADLER Color4you.**

Vernici base:
Pullex 2in1 Top-Color W10 Weiß, tönbar (4430000010)
Pullex 2in1 Top-Color Basis W30 (4430000030)

Consigliamo di eseguire un campione di prova sul supporto originale e con il ciclo scelto, per valutare la tonalità finale.

Per garantire la coerenza del colore, applicare solo materiale con lo stesso numero di lotto sulla stessa commissione.

I prodotti tinti devono essere utilizzati entro 3 mesi.

Consultare le nostre linee guida **ARL 800 – Direttive per l'utilizzazione per il lavoro (inclusa la cura e la manutenzione) con i dosatori ADLER Mix, Pur Mix e Color4You.**

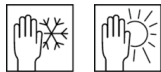
Prodotti complementari

Adlerol-Terpentinölersatz (7231)
Aviva Fungisan (8308)
Nitro-Verdünner 8017 (8017)
Pullex Imprägnier-Grund (4436)

Consultare le corrispondenti schede tecniche dei prodotti.

ULTERIORI INDICAZIONI

Durata / Magazzinaggio



Minimo 5 anno/i in confezioni originariamente sigillate.

Conservare in luogo protetto da umidità, esposizione diretta ai raggi solari, gelo e temperature elevate (superiori ai 30 °C).

Si consiglia di versare il contenuto di recipienti aperti in contenitori più piccoli per evitare la gelificazione/formazione di pelle.

Chiudere bene le confezioni aperte ed utilizzarle il più rapidamente possibile.

Dati tecnici

Contenuto di COV della miscela pronta all'uso: valore limite UE per Pullex 2in1 Top-Color (Kat A/e): 400 g/l.
Pullex 2in1 Top-Color contiene un massimo di 400 g/l COV.

GISCODE

BSL20

Dichiarazione degli ingredienti secondo VdL-RL 01

Resine alchidiche / Pigmenti inorganici bianchi e colorati / Pigmenti organici / Composti alifatici / Additivi interfacciali / Agenti umettanti / Agente di protezione solare / Agenti antipelle / Sostanze essiccanti / 3-iodo-2-propinilbutilcarbammato

Contiene 3-iodo-2-propinilbutilcarbammato. Può provocare reazioni allergiche.

Informazioni per gli allergici al numero di telefono +43 5242 6922-713.

Indicazioni tecniche di sicurezza

Durante i lavori di carteggiatura utilizzare filtri anti-polvere P2 / P3.

In caso di contatto con gli occhi risciacquare immediatamente con acqua e consultare un medico.

Tenere fuori dalla portata dei bambini.

Assicurare una buona ventilazione durante la lavorazione e l'essiccazione.

Non mangiare, bere o fumare durante il lavoro.

L'esposizione ripetuta può provocare secchezza e screpolatura della pelle.

Non disperdere il prodotto nelle fognature, nei corsi d'acqua o nel terreno.

Consegnare solo confezioni vuote e prive di residui per il riciclo. I residui di materiale essiccato possono essere smaltiti come rifiuti domestici. Smaltire i residui di materiale liquido presso il centro di riciclaggio o il punto di raccolta mobile dei rifiuti pericolosi.

I panni imbevuti di prodotti essiccanti ossidativi tendono all'autocombustione! Per far asciugare i panni imbevuti si consiglia di stenderli. Conservarli in contenitori metallici chiusi o sotto l'acqua.

Per ulteriori informazioni sulla sicurezza durante il trasporto, stoccaggio e la manipolazione come anche lo smaltimento, consultare la relativa scheda di sicurezza. È possibile scaricare l'attuale versione dal sito **www.adler-lacke.com**.
